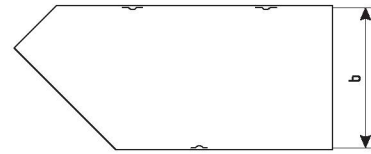
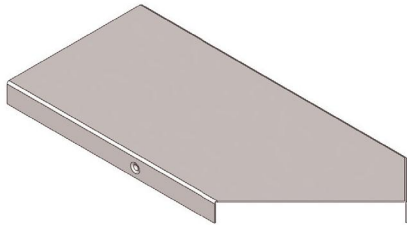


Крышки лотков угловых замковых для поворота трассы на 135° КЛУЗ



НАЗНАЧЕНИЕ

Используются совместно с лотком монтажным угловым замковым для поворота трассы в горизонтальной плоскости на 135°.

ОСНОВНОЕ КЛИМАТИЧЕСКОЕ ИСПОЛНЕНИЕ:

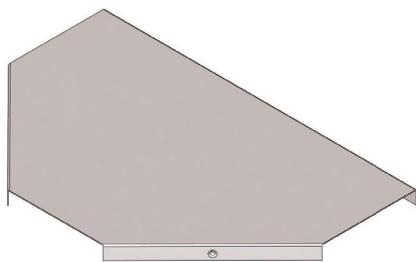
УЗ | УТ1,5 | УХЛ1

ТОЛЩИНА МЕТАЛЛА:

0,8 | 1,0 | 1,2 | 1,5

ТИП	b ММ	ТОЛЩИНА МЕТАЛЛА ММ	МАССА КГ
КЛУЗ 75-135°	80	1,5	0,25
КЛУЗ 100-135°	105		0,33
КЛУЗ 150-135°	155		0,49
КЛУЗ 200-135°	205		0,68
КЛУЗ 250-135°	255		0,89
КЛУЗ 300-135°	305		1,13
КЛУЗ 400-135°	405		1,67
КЛУЗ 500-135°	505		2,32
КЛУЗ 600-135°	605		3,06

Крышки лотков тройниковых замковых КЛТЗ



НАЗНАЧЕНИЕ

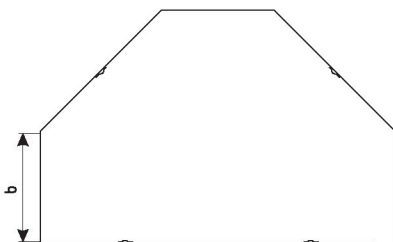
Используются совместно с лотком тройниковым замковым для получения боковых отводов кабельных линий.

ОСНОВНОЕ КЛИМАТИЧЕСКОЕ ИСПОЛНЕНИЕ:

УЗ | УТ1,5 | УХЛ1

ТОЛЩИНА МЕТАЛЛА:

0,8 | 1,0 | 1,2 | 1,5



ТИП	b ММ	ТОЛЩИНА МЕТАЛЛА ММ	МАССА КГ
КЛТЗ 75	80	1,5	0,69
КЛТЗ 100	105		0,85
КЛТЗ 150	155		1,22
КЛТЗ 200	205		1,66
КЛТЗ 250	255		2,15
КЛТЗ 300	305		2,70
КЛТЗ 400	405		3,97
КЛТЗ 500	505		5,48
КЛТЗ 600	605		7,23

